

ขั้นตอนการอัปเดตโปรแกรม ProUSB Hotel CardSystem



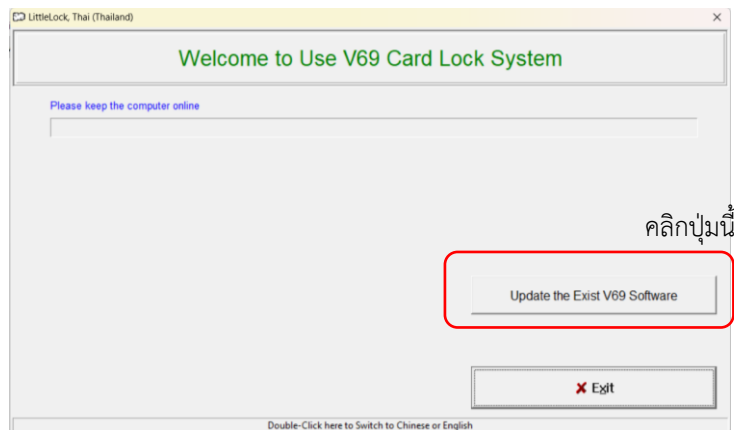
หลังจากติดตั้งโปรแกรม ProUSB Hotel CardSystem เวอร์ชัน 6.9 หรือ 9.27 เรียบร้อยแล้ว

แตกไฟล์ ZIP V69 Update

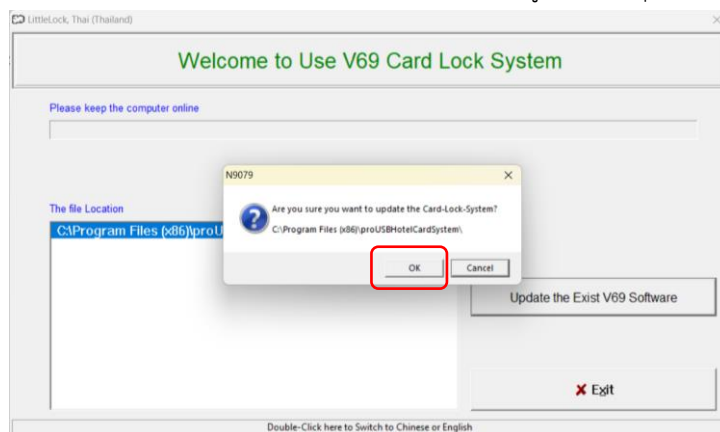
Name	Date modified	Type	Size
Earlier this year			
V69 Update	05/01/2024 13:20	Application	596 KB

คลิกขวา run Administrator > หน้าต่างโปรแกรมตั้งรูปแล้วคลิกปุ่ม (Update the exist V69 software)

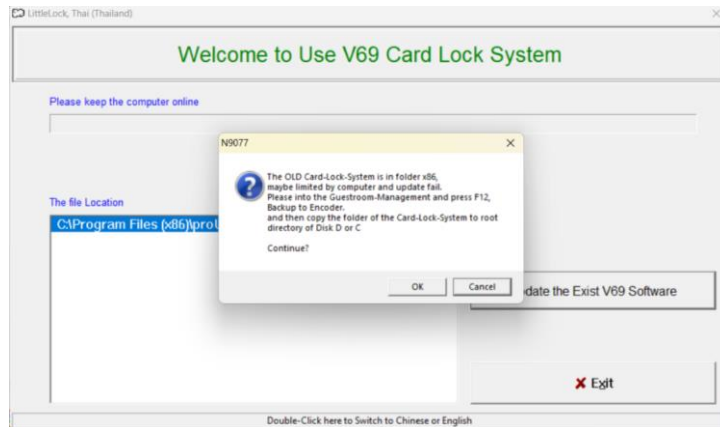
หมายเหตุ ขั้นตอนอัปเดตโปรแกรมนี้นี้ คอมพิวเตอร์ต้องออนไลน์เชื่อมต่ออินเทอร์เน็ตเท่านั้น



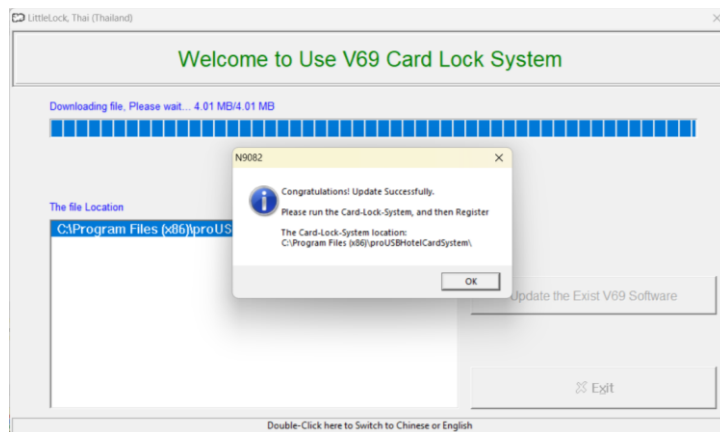
รอสักครู่ จะด้งหน้าต่าง สอบถามการอัปเดต ที่แสดง path ติดตั้งโปรแกรม ตั้งรูป > คลิกปุ่ม OK



คลิกปุ่ม OK อีกครั้ง รอสักครู่



รออัปเดตโปรแกรมสักครู่ จนแสดงหน้าต่างดังรูป แล้วคลิกปุ่ม OK เสร็จขั้นตอนอัปเดตโปรแกรม



เปิดโปรแกรมใหม่อีกครั้ง Log in การใช้งานตามปกติ ด้วย User เดิมที่ตั้งค่าไว้ และใช้งานได้

