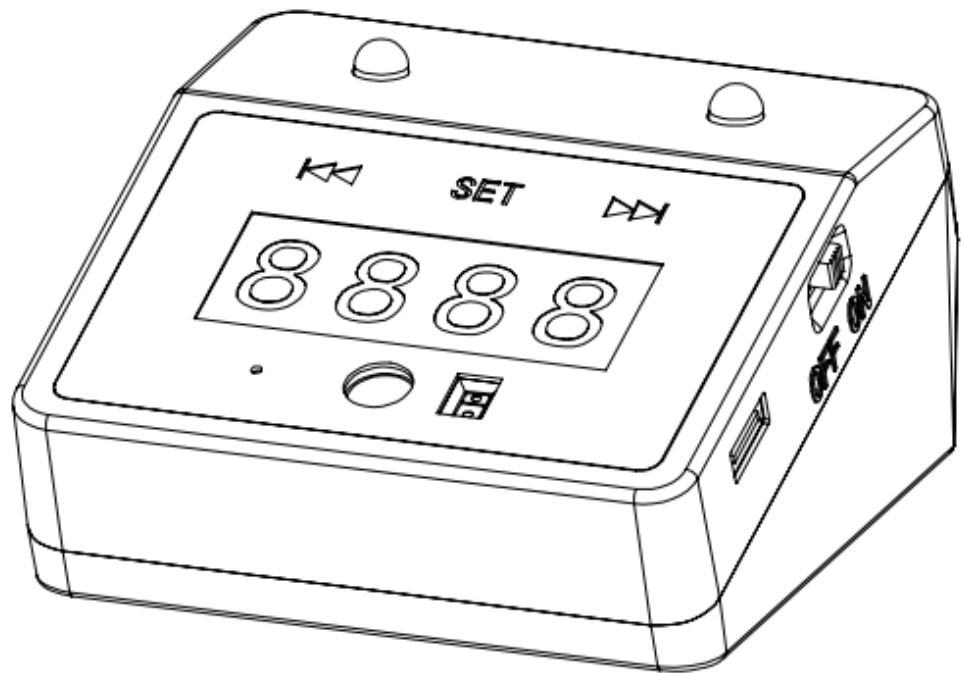
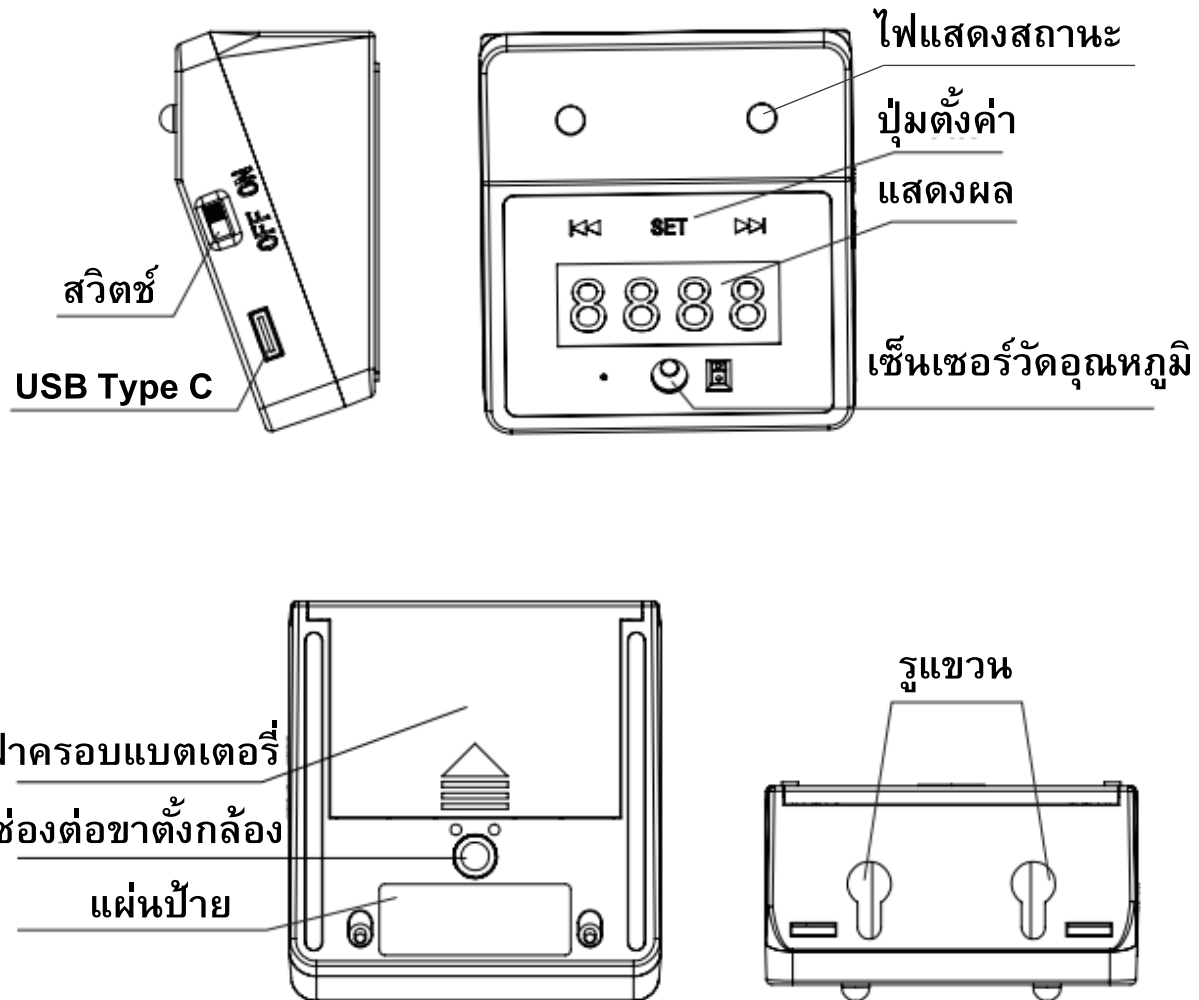




คู่มือการใช้งาน K2 Infrared Thermometer



1. แนะนำอุปกรณ์



2. คำอธิบายสถานะ

1. สแตนด์บาย: หน้าจอจะแสดงช่วงเวลาปัจจุบัน (รูปที่ 1)



รูปที่ 1

2. พลังงานไม่เพียงพอ: แถบในจอแสดงผลจะเป็น (- - - -) กระจกปริบ (รูปที่ 2)



รูปที่ 2

3. อุณหภูมิปกติ: จอแสดงผลแสดงอุณหภูมิและไฟสีเขียวกระจกปริบที่ด้านบน (รูปที่ 3)



รูปที่ 3

4. อุณหภูมิผิดปกติ: หน้าจอแสดงอุณหภูมิและไฟสีแดงกระจกปริบที่ด้านบน (รูปที่ 4)



รูปที่ 4

5. การแจ้งเตือน :

‘Lo’: อุณหภูมิต่ำกว่าปกติ 35 องศาเซลเซียส (รูปที่ 5)

‘HI’: อุณหภูมิสูงมากกว่าปกติ 42 องศาเซลเซียส (รูปที่ 6)



รูปที่ 5

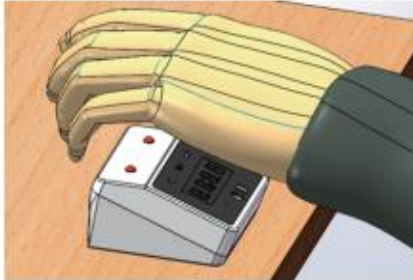


รูปที่ 6

3. คำแนะนำการใช้งาน

1. การวัดอุณหภูมิ:

ด้านหน้าของเทอร์โมมิเตอร์และเข้าหาด้วย 3-8 ซม. (รูปที่ 1)



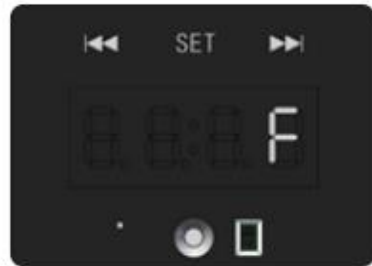
รูปที่ 1

2. การตั้งค่าหน่วยอุณหภูมิ:

กดปุ่ม SET เพื่อตั้งหน่วยอุณหภูมิกัดซ้ายและปุ่มขวาเพื่อสลับระหว่างเซลเซียสและฟาเรนไฮต์ (รูปที่ 2, รูปที่ 3), C: เซลเซียส, F: ฟาเรนไฮต์



รูปที่ 2



รูปที่ 3

3. การตั้งค่าโหมด:

กดปุ่ม SET สองครั้งเพื่อตั้งค่าโหมดการทำงานกดย้ายและปุ่มขวาเพื่อเปลี่ยนโหมด: โหมดสิ่งของ, โหมดร่างกาย, โหมดการนับ (รูปที่ 4, รูปที่ 5, รูปที่ 6)



รูปที่ 4



รูปที่ 5



รูปที่ 6

4. การตั้งค่าอุณหภูมิผิดปกติ:


กด SET ปุ่มสามครั้งเพื่อเข้าสู่โหมดการตั้งค่าอุณหภูมิกดทางซ้ายและปุ่มขวาเพื่อตั้งค่า (รูปที่ 7)



รูปที่ 7

5. การตั้งเวลา:

กดปุ่ม SET สี่ครั้งเพื่อเข้าสู่โหมดการตั้งเวลา (รูปที่ 8)



รูปที่ 8



6. การติดตั้งแบตเตอรี่:

(1)เปิดฝาแบตเตอรี่

(2)ใส่แบตเตอรี่ AAA สามก้อนให้ถูกต้อง



7. วิธีการติดตั้ง: วางไว้บนโต๊ะ เกี้ยวตะขอตะปูยึดตัวยึด ขาตั้ง



⚠ Warnings

1. ไม่ติดตั้งในพื้นที่ที่อุณหภูมิสูงกว่า 40 องศาเซลเซียส
2. ขอแนะนำให้ประเมินสภาพแวดล้อมความร้อนและห้ามติดตั้งกลางแจ้ง
3. เมื่อเปลี่ยนสภาพแวดล้อมการทำงานอุปกรณ์จะต้องถูกทิ้งไว้มากกว่า 30 นาที
4. ติดตั้งให้ห่างจากเครื่องปรับอากาศพัดลม ฯลฯ
5. โปรดใช้แบตเตอรี่ที่ถ่านอัลคาไลน์และได้รับการรับรองความปลอดภัย



ติดขาตั้ง



วางตรงโต๊ะ



ติดผนัง



Specifications:

Alarm Type:	Flashing+bleeping "DIDIDI"
Input:	DC 5 500MA
Measuring distance:	3cm-8cm
Counting Capacity:	9999 times
Display:	Digital display
Record temperat:	30 sets
Interface:	USB Type-C Port
Adapter power:	3AAA batteries/USB 5V1A
Accuracy:	+/-0.2 °C (34-45 °C, put it in the operating environment for 30 minutes before use)
Working temperature:	10~40 °C (15~35 °C Recommended)
Measuring range:	0~50 °C
Dimension :	68x73x36.2 mm
Net weight :	73g



- Warnings
1. It is the user's responsibility to ensure the electromagnetic compatibility environment of the device so that the device can work normally.
 2. It is recommended to evaluate the electromagnetic environment before using the device.
 3. When changing the operating environment, the device must be left for more than 30 minutes.
 4. Keep away from air conditioners, fans, etc.
 5. Please use qualified and safety-certified batteries

ISO9001:2015



Copyright ©HIP GLOBAL All rights reserved.



HIPGROUP



LINE



@HIPGROUP



HIP Channel



www.hip.co.th

ประเทศไทย: 02-110-0000 | 02-110-0001 | 02-110-0002 | 02-110-0003 | 02-110-0004 | 02-110-0005 | 02-110-0006 | 02-110-0007 | 02-110-0008 | 02-110-0009 | 02-110-0010

